

FICHE TECHNIQUE



Matières meuble :

CHÊNE MASSIF TEINTÉ VERNIS À NŒUDS

Matières & coloris table-vasque :

Matières	Coloris	Code couleur
CÉRAMIQUE	BLANC BRILLANT	0873
VERRE MAT	BASALTE	1031
	BLANC	1029
	EUCALYPTUS	1049
	GALAXY	1033
	GRIS	1030
	NOIR	1040
	ROSE PÂLE	1034

Coloris et Code à préciser

Matières et coloris tables pour vasque à poser :

Matières	Coloris	Code couleur	
CHÊNE MASSIF	CHÊNE BLANC	2213	
	CHÊNE GRAPHITE	2212	
	CHÊNE HAVANE	2211	
	CHÊNE NATUREL	2206	
	CHÊNE OBSCUR	2210	
	CHÊNE TOURTERELLE	2207	
	CHÊNE VIEILLI	2204	
	CÉRATOP	BLEU DE SAVOIE	2543
		BRUN	2511
CRAIE		2512	
GRIS		2510	
MARBRE BLANC		2544	
MARBRE CALACATTA		2545	
MARBRE NOIR		2542	
OXYDE BLACK		2508	
OXYDE BROWN		2509	
OXYDE GREY		2506	
OXYDE WHITE		2507	
SABLE		2513	

Coloris et Code à préciser

Coloris meuble

FAÇADE & CÔTÉS CHÊNE MASSIF

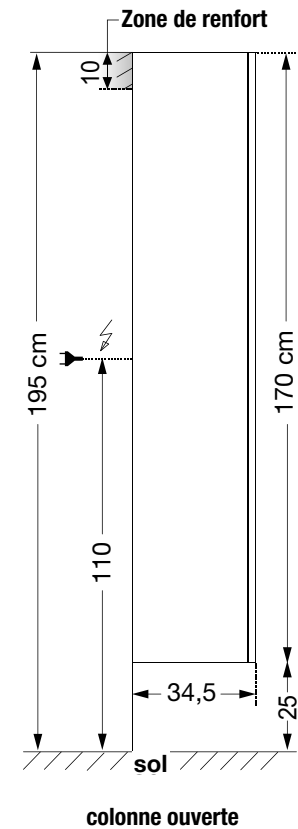
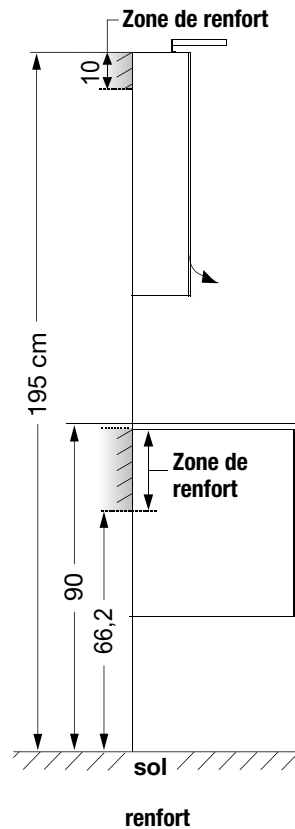
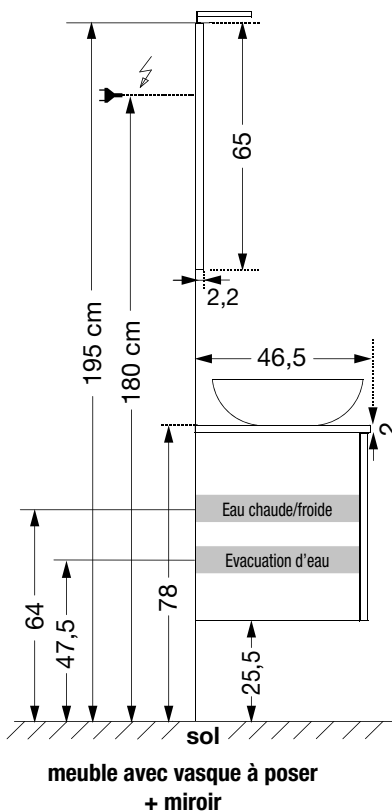
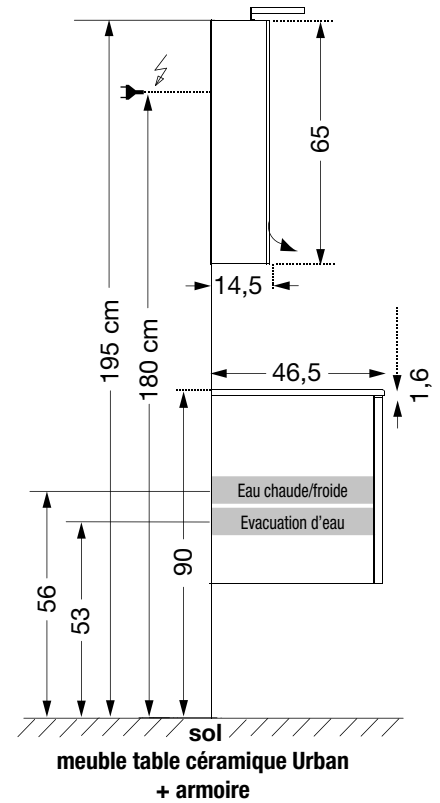
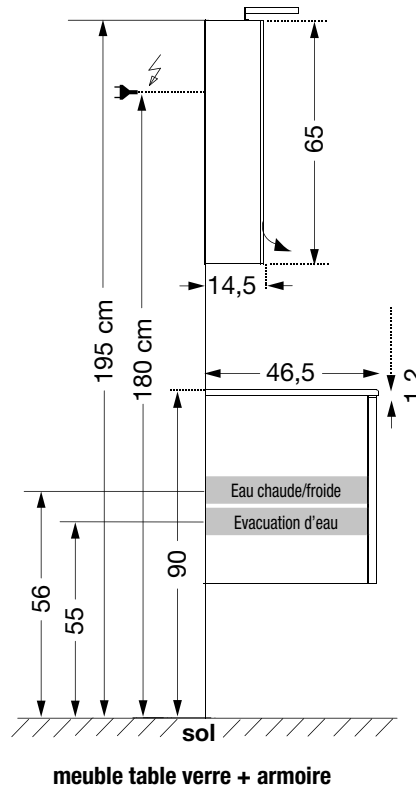
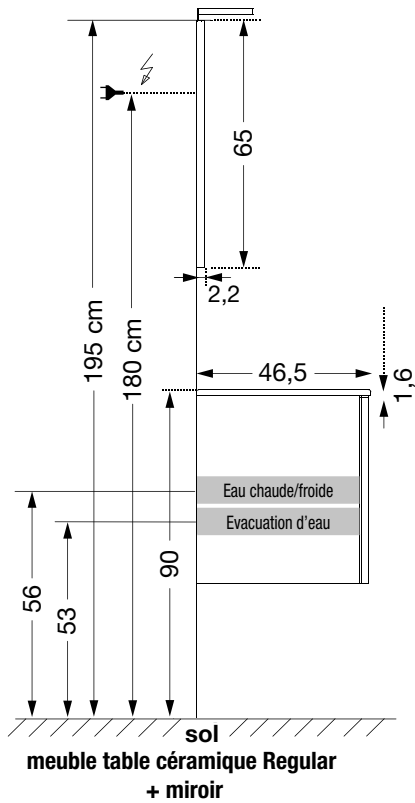
Coloris	Code	Coloris	Code
Chêne blanc	2213	Chêne obscur	2210
Chêne graphite	2212	Chêne tourterelle	2207
Chêne havane	2211		
Chêne naturel	2206	Chêne Vieilli	2204

Coloris et Code à préciser

►► PAS D'OFFRE MY COLOR

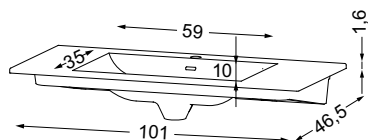
►► PAS DE FORFAIT TOUS DÉCORS

Prévoir sortie de fils : à 1,80 m du sol pour les miroirs et armoires. Vide sanitaire : 7 cm.
 - Notices de montage disponibles sur sanijura.be -

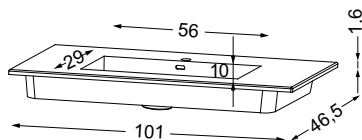


DÉTAILS TABLES-VASQUES :

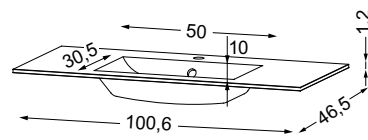
CÉRAMIQUE REGULAR



CÉRAMIQUE URBAN

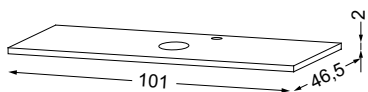


VERRE

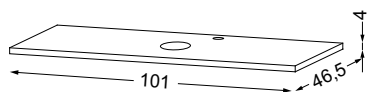


DÉTAILS PLATEAUX CÉRATOP :

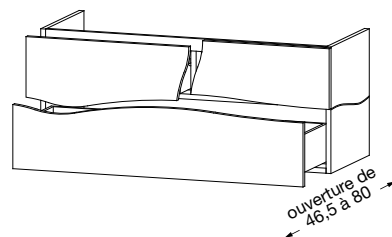
CÉRATOP



CHÊNE



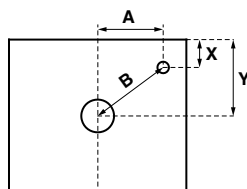
DÉTAILS MEUBLE :



►► **FORFAIT SANS TROU DE ROBINETTERIE : 125 € par table, délai 12 semaines**

Découpes vasques et robinets :

	Robinet		Découpe vasque Y (mm)	Entraxe robinet - vidage B (mm)
	X (mm)	A (mm)		
Vasque Fontana	85	230	232,5	273,5
Vasque Bonnie	85	190	232,5	241
Vasque Clyde	85	240	232,5	282
Vasque Icône	85	200	232,5	249
Vasque Stone	85	200	232,5	249
Vasque Vox 40	85	240	232,5	282



INFORMATION :

- Les meubles sont livrés sans visserie de fixation.
- Les dimensions de la table céramique peuvent varier de $\pm 1\%$.
- Le bois massif est naturellement plus lourd qu'un panneau de particules ou qu'un panneau MDF. Par conséquent, veuillez vous assurer que la cloison qui supportera le meuble soit assez robuste. En cas de doute, renforcer la cloison (voir croquis renfort ci-contre).
- Certaines variations naturelles du bois témoignent de son authenticité et apportent la garantie d'un matériau vivant travaillé avec passion. Ses nuances de teinte ou de veinage contribuent à faire de votre meuble un modèle personnel et unique.
- Les côtés et façades des meubles sont toujours lisses.